


# 参加申込書（Excelファイル）のダウンロード方法

※ この資料の作成環境は、OS : Windows7、ブラウザ : Firefox38.0.1です。

- ◆ 参加申込書（Excelファイル）は、ホームページからダウンロードし、保存する必要があります。方法は次のとおりです。

## 1. 「電子申請一覧」ページを開きます。



地域連携センターTOP

組織・活動内容

女性生涯学習研究部門

産学官地域連携部門

地域交流部門

公開講座

開放授業

研究者データベース

### 電子申請 一覧

過去の電子申請 一覧 >

講座名	開催日	開催時間	受講料	申込み
<a href="#">〇〇〇〇年度 高校生のためのイングリッシュ・キャンプ★〇月〇日(〇)〇〇:〇〇に受付開始します。</a>	〇〇〇〇年〇月〇日(〇)~〇月〇日(〇)(〇泊〇日)	初日〇:〇〇 開講式 最終日 〇:〇〇 解散 (予定)	〇,〇〇〇円	<a href="#">申込み &gt;</a>

希望する講座名を選択します。

## 2. 「電子申請 詳細情報」ページから、参加申込書をダウンロードします。

地域連携センターTOP

組織・活動内容

女性生涯学習研究部門

産学官地域連携部門

地域交流部門

公開講座

開放授業

研究者データベース

教員免許状更新講習

センターニュース

アクセス

### 電子申請 詳細情報

< 戻る

〇〇〇〇年度 高校生のためのイングリッシュ・キャンプ★〇月〇日(〇)〇〇:〇〇に受付開始します。

高校生の英語コミュニケーション能力を強化し、異文化への理解を深めるため、高校1、2年生の女子を対象に、「高校生のためのイングリッシュ・キャンプ」を開催します。皆様のお申込みをお待ちしております。

お申込みの際は、事前に下記ご案内ページにて「イングリッシュ・キャンプ募集要項」をご確認ください。



[平成〇〇\(〇〇〇〇\)年度 高校生のためのイングリッシュ・キャンプご案内のページ](#)

下記「[参加申込書のダウンロード方法](#)」を参照し、ファイル名を「学校名 申込者氏名」の「Excel添付」から添付してください。

① 「参加申込書」の文字の上で右クリックします。

[参加申込書のダウンロード方法](#)

[高校生のためのイングリッシュ・キャンプ電子申請の流れ](#)

[参加申込書](#)

※ [参加申込書記入例 : 「〇〇高校 福岡撫子.xls」](#)

※ 以下、使用しているパソコンの環境により見た目が異なります。

## ◆ Internet Explorer の場合

地域連携センターTOP  
組織・活動内容  
女性生涯学習研究部門  
産学官地域連携部門  
地域交流部門  
公開講座  
開放授業  
研究者データベース  
教員免許状更新講習  
センターニュース  
アクセス

電子申請はこちら

電子申請 詳細情報

戻る

〇〇〇〇年度 高校生のためのイングリッシュ・キャンプ ★〇月〇日(〇)〇〇:〇〇に受付開始します。

高校生の英語コミュニケーション能力を強化し、異文化への理解を深めるため、高校1、2年生の女子を対象に、「高校生のためのイングリッシュ・キャンプ」を開催します。皆様のお申込みをお待ちしております。

お申込みの際は、事前にご案内ページにて「イングリッシュ・キャンプ」をご確認ください。

平成〇〇(〇〇〇〇)年度 高校生のためのイングリッシュ・キャンプのご案内ページ

下記「参加申込書」をダウンロードし、必要事項をご記入のうえ、ファイル名を「学校名 申込者氏名」(例：〇〇高校 福岡撫子.xls)に変更して、お申込みフォームの「Excel添付」から添付してください。

参加申込書のダウンロード方法  
高校生のためのイングリッシュ・キャンプ

参加申込書

※ 参加申込書記入例：「〇〇高校 福岡撫子.xls」

②「対象をファイルに保存」を選択します。

## ◆ Firefox、Google Chrome の場合 (画像はFirefoxの場合です)

地域連携センターTOP  
組織・活動内容  
女性生涯学習研究部門  
産学官地域連携部門  
地域交流部門  
公開講座  
開放授業  
研究者データベース  
教員免許状更新講習  
センターニュース  
アクセス

電子申請はこちら

電子申請 詳細情報

戻る

〇〇〇〇年度 高校生のためのイングリッシュ・キャンプ ★〇月〇日(〇)〇〇:〇〇に受付開始します。

高校生の英語コミュニケーション能力を強化し、異文化への理解を深めるため、高校1、2年生の女子を対象に、「高校生のためのイングリッシュ・キャンプ」を開催します。皆様のお申込みをお待ちしております。

お申込みの際は、事前にご案内ページにて「イングリッシュ・キャンプ募集要項」をご確認ください。

平成〇〇(〇〇〇〇)年度 高校生のためのイングリッシュ・キャンプのご案内ページ

下記「参加申込書」をダウンロードし、必要事項をご記入のうえ、ファイル名を「学校名 申込者氏名」(例：〇〇高校 福岡撫子.xls)に変更して、お申込みフォームの「Excel添付」から添付してください。

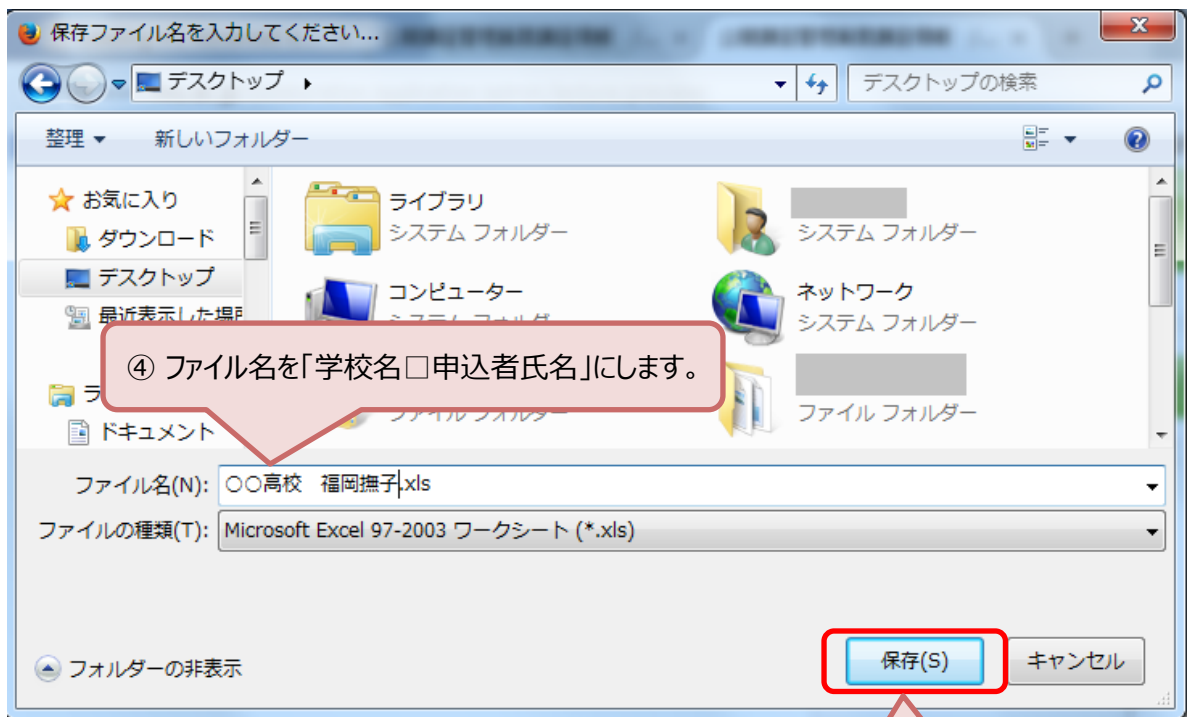
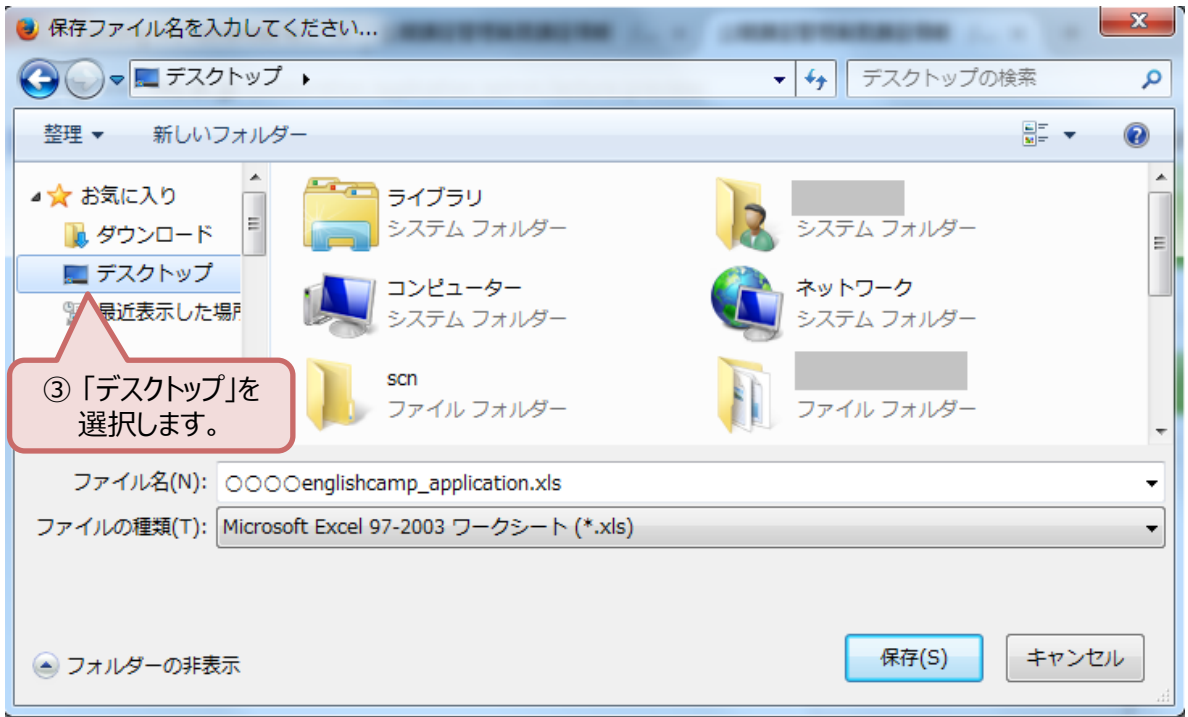
参加申込書のダウンロード方法  
高校生のためのイングリッシュ・キャンプ

参加申込書

※ 参加申込書記入例：「〇〇高校 福岡撫子.xls」

②「名前を付けてリンク先を保存」を選択します。

※ 以下、保存先を「デスクトップ」として作業を進めています。



⑥ デスクトップに、保存したファイルがあることを確認してください。

- ◆ 保存した参加申込書に**必要事項を記入の上**、ファイルを上書き保存してください。その後、受付期間内に「**電子申請**」ページからお申込みをお願いいたします。